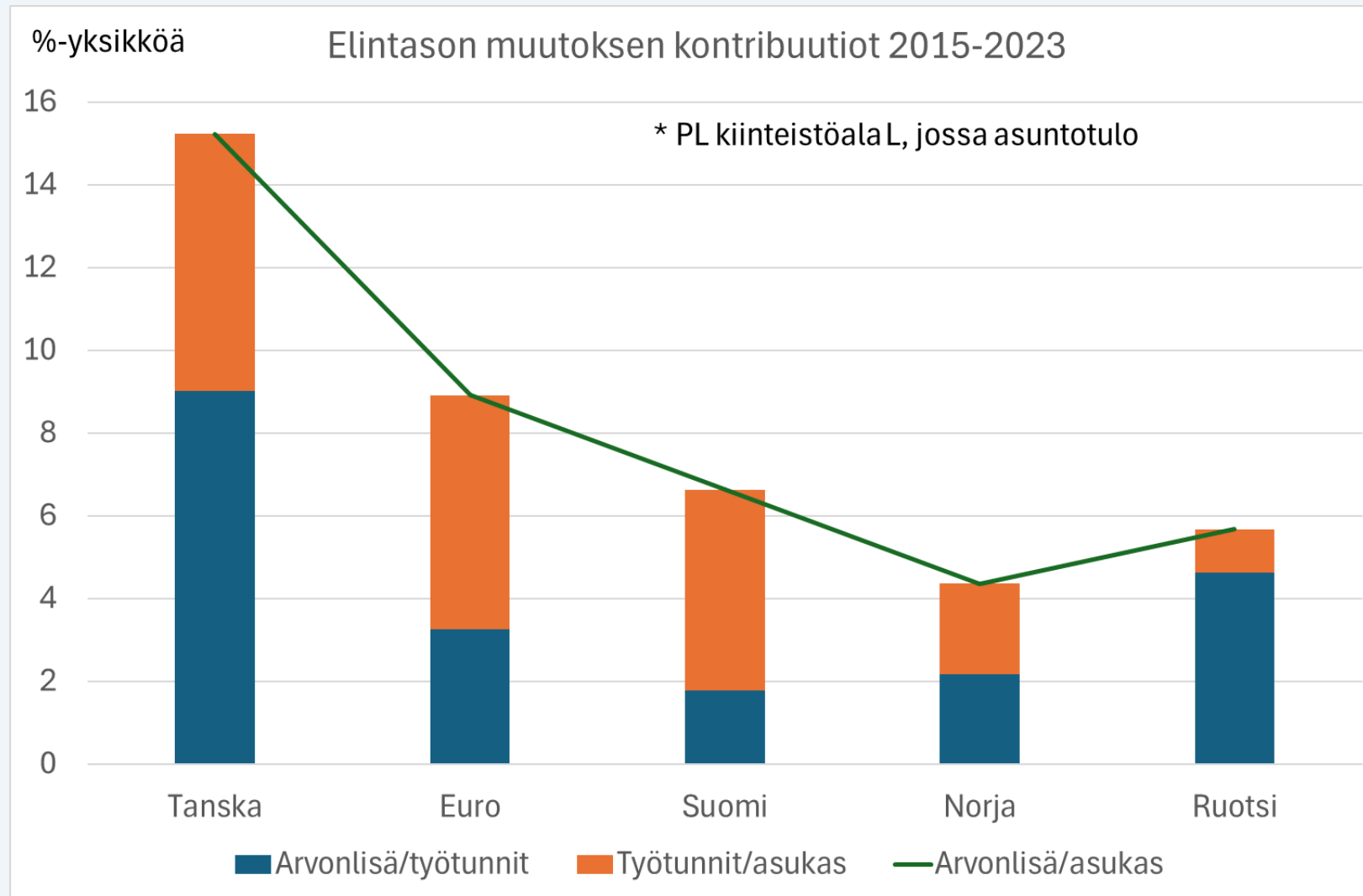
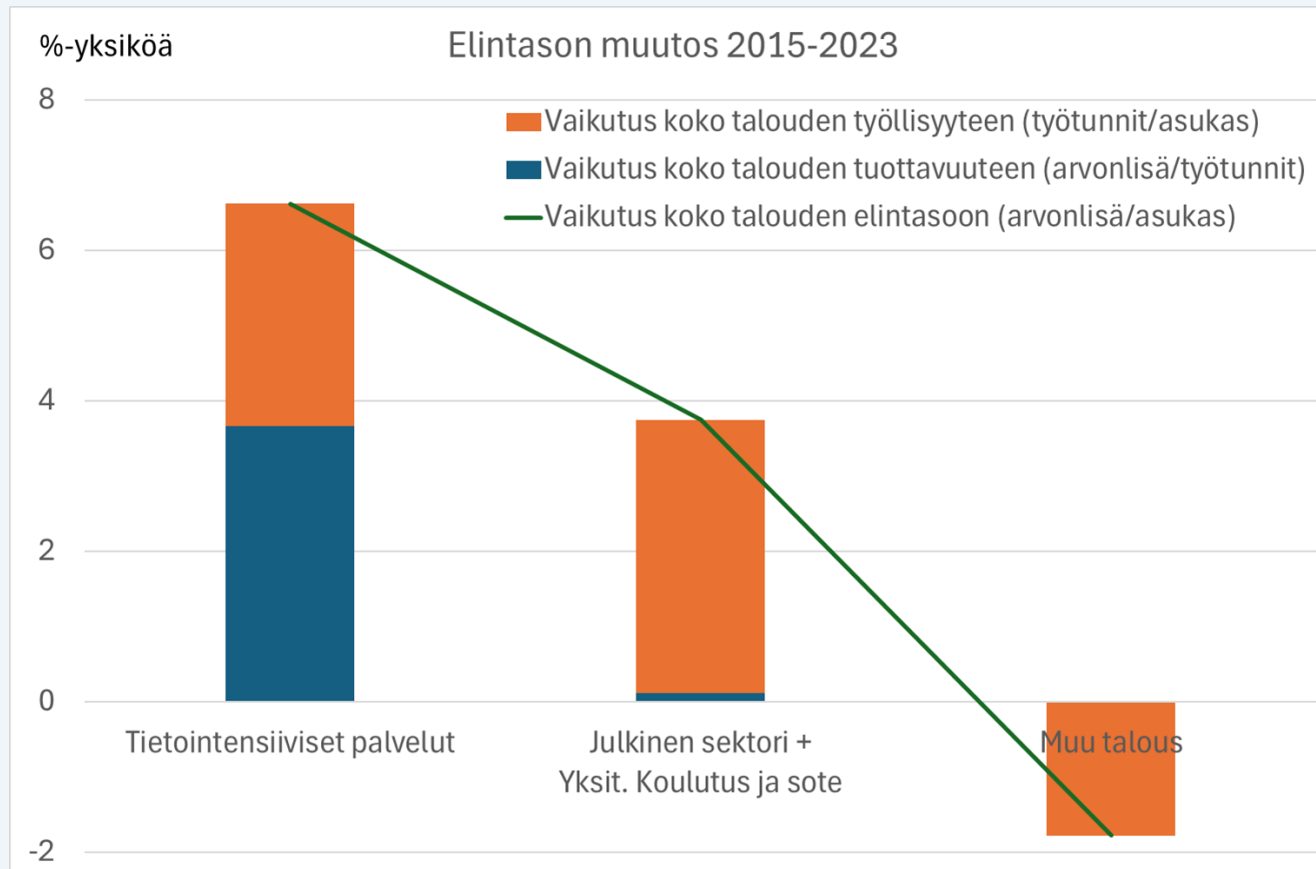


# Odotukset puoliväliriiheen kasvavat

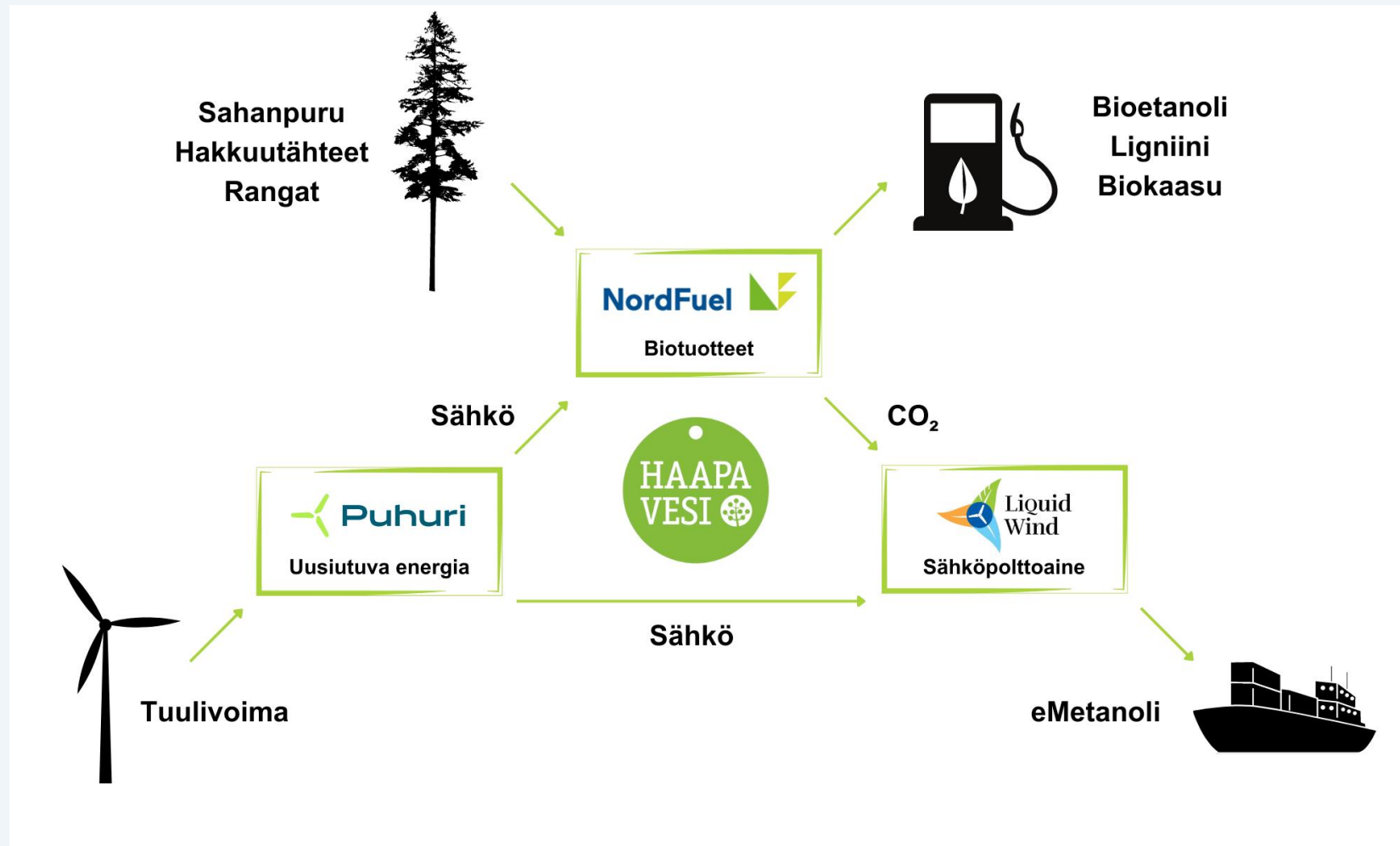
# Arvonlisä/asukas



# Toimialojen erot



# Miten varmistamme teollisuuden uuden nousun?



SUHDANNE

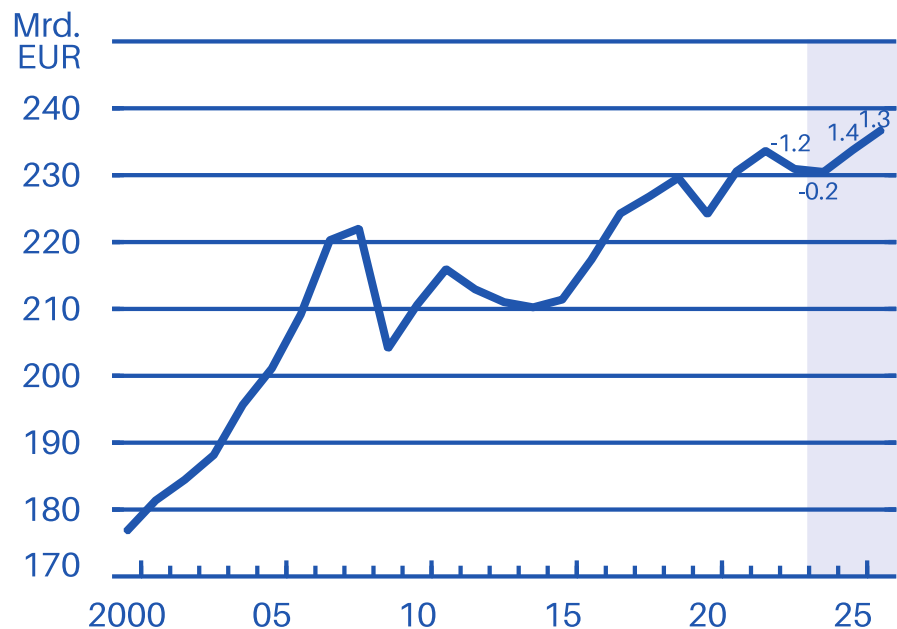
# Suhdanne Syksy 2024

Ennustepäällikkö Päivi Puonti

- Suhdanne kääntynyt, kasvu käynnistyy hitaasti
  - Yllättävä väestökehitys vaikuttaa työttömyys- ja työllisyysasteeseen
  - Sopeutusohjelmat eivät merkittävästi pienennä julkisen talouden kokoa

# Taantuma on takana - talous kasvaa kotimaisen kysynnän varassa

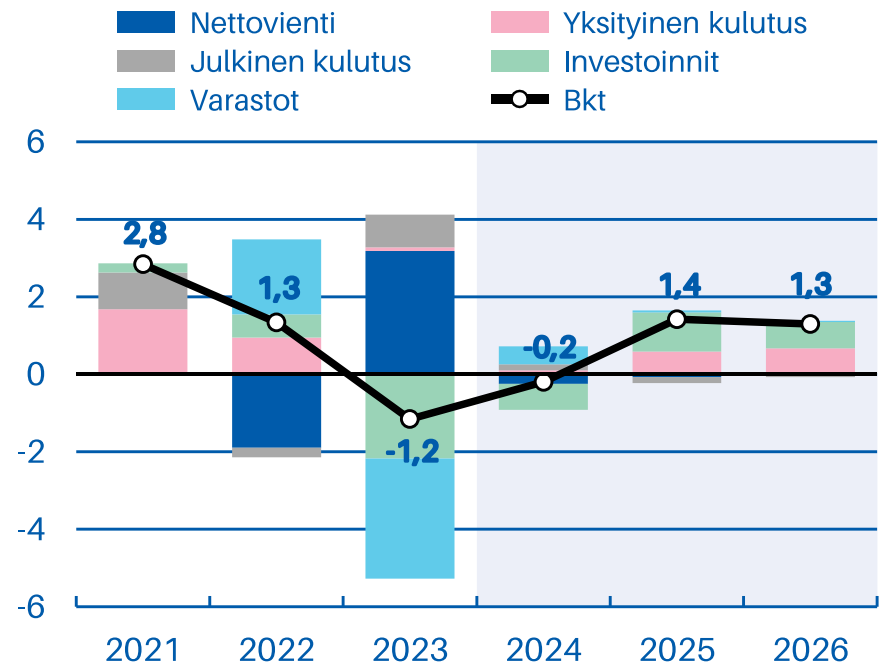
Bruttokansantuotteen määrä  
(mrd. eur 2015) ja %-muutos



Lähteet: Tilastokeskus, Etna.

ETLA S24.2/y19

Kontribuutio bkt:n kasvuun, %-yks.

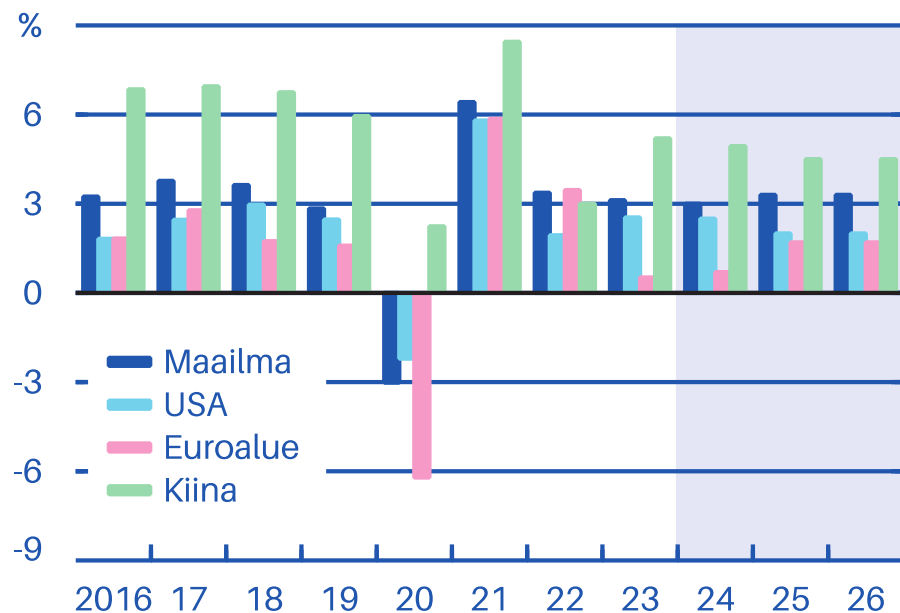


Lähteet: Tilastokeskus, Etna.

ETLA S24.2/y18b

# Maailmantalouden kasvu hyödyttää Suomea vain vähän

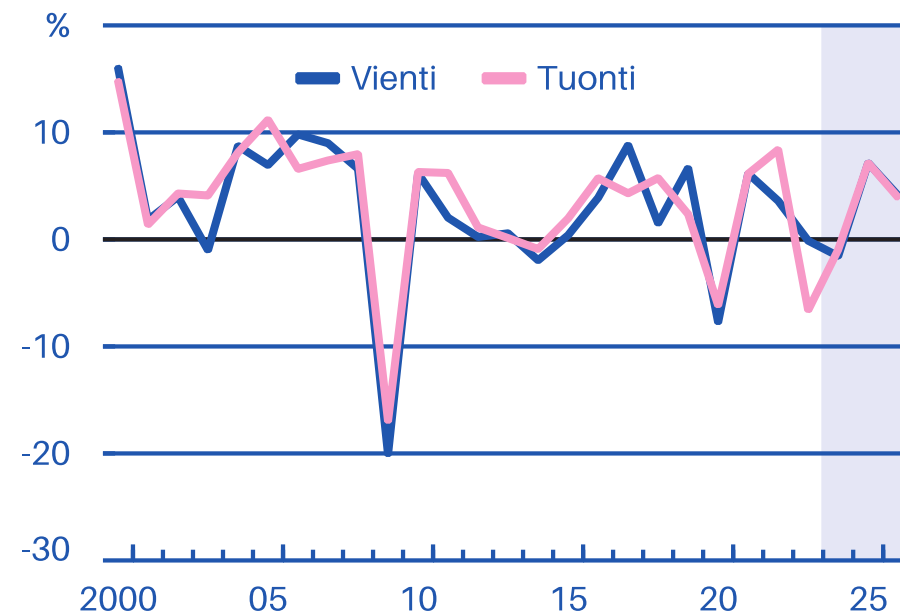
Bkt:n kasvu, suurimmat taloudet



Lähteet: OECD, Macrobond, Etna.

ETLA S24.2/z40

Viennin ja tuonnin määrän muutos (ml. palvelut)



Lähteet: Tilastokeskus, Etna.

ETLA S24.2/u11



# Arvonlisäveron korotukset ja koronlaskut vaikuttavat inflaatioon

- Suomen inflaatiota alentanut sähkön hinnan tekninen korjaus nyt poistunut
- Yleinen alv-korotus nostaa inflaatiota arviolta max. 0.6%-yks\*.

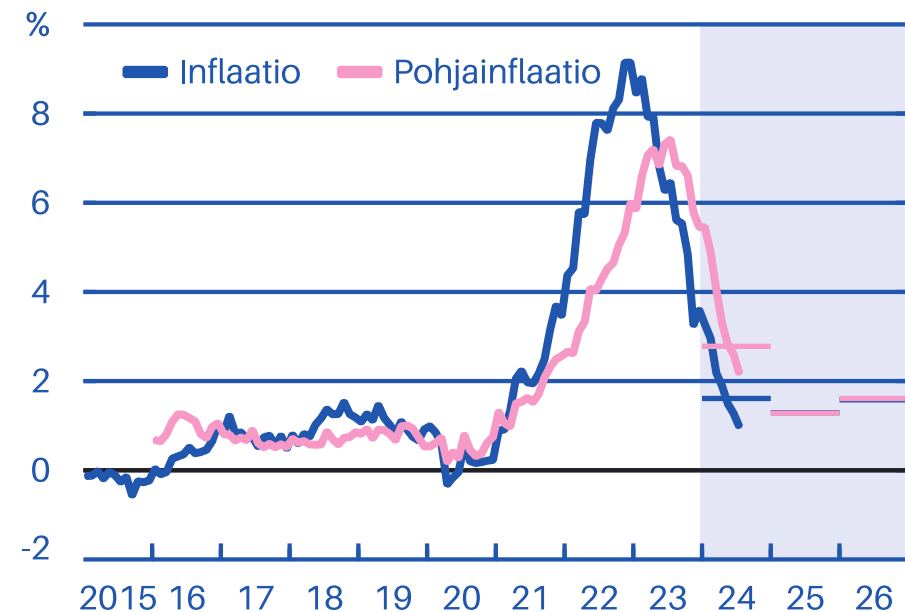
\*Lähde: Hallituksen esitys yleisen arvonlisäveron nostosta (HE 61/2024 vp)

Inflaatioennuste, %

	2024	2025	2026
--	------	------	------

Suomi	1,6	1,3	1,6
-------	-----	-----	-----

## Suomen kuluttajahintainflaatio

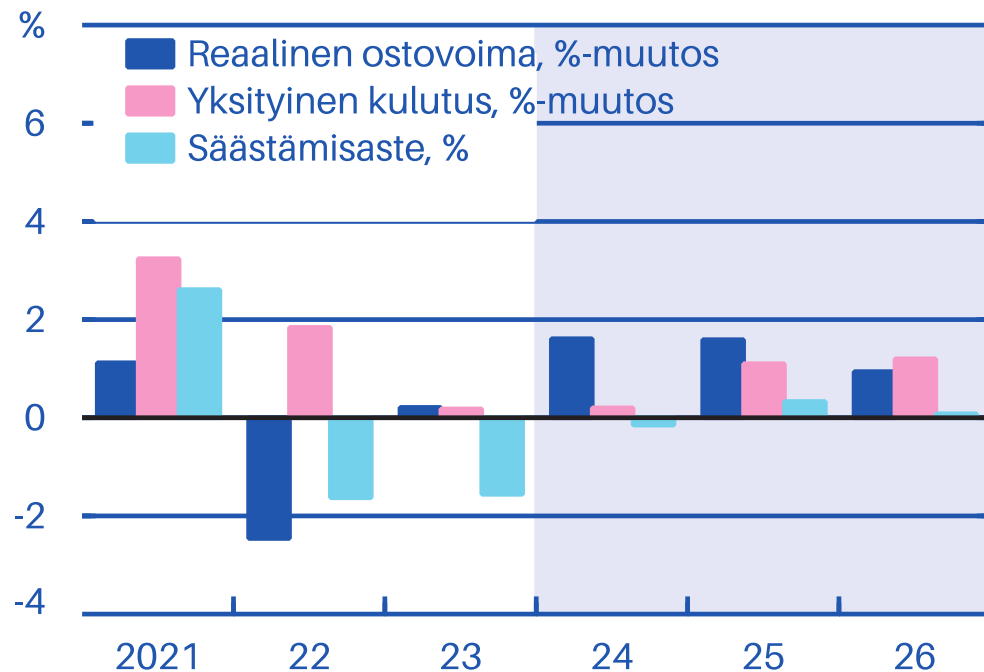


Lähteet: Tilastokeskus, Macrobond, Etila.

ETLA S24.2/z73

# Kotitalouksien kulutus jatkuu vaisuna

Yksityisen kulutuksen määrä, kotital. reaalinen ostovoima ja säästämistäaste



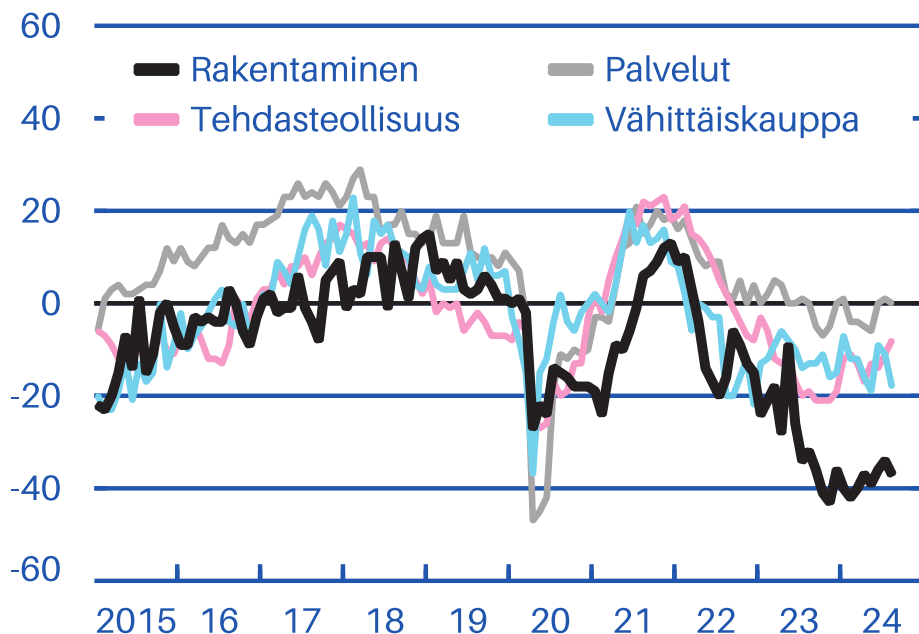
Lähteet: Tilastokeskus, ETLA.

ETLA S24.2/z76

- Kotitalouksien ostovoima vahvistuu alv:n korotuksesta huolimatta
- Palkkasumma kasvaa hitaasti mm. siksi, että työtä tehdään vähemmän
- Yksityinen kulutus kasvaa vähän, kun säästämistäasteikin normalisoituu

# Rakentamisessa varovainen käänne – investoinnit kasvavat ensi vuonna

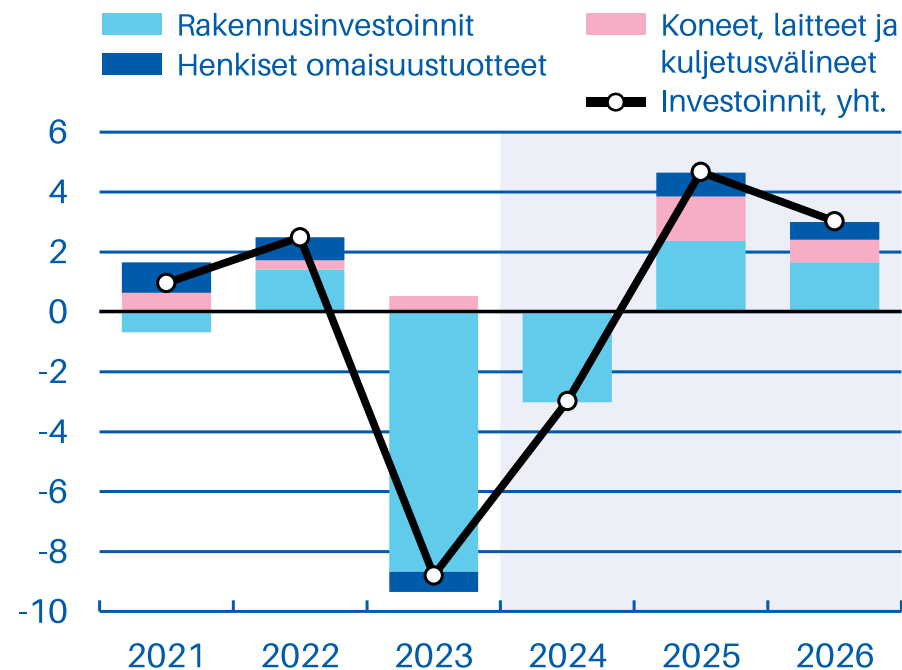
Yritysten luottamus, saldoluku



Lähteet: Macrobond, EK.

ETLA S24.2/z78

Kontribuutio investointien kasvuun, %-yks.



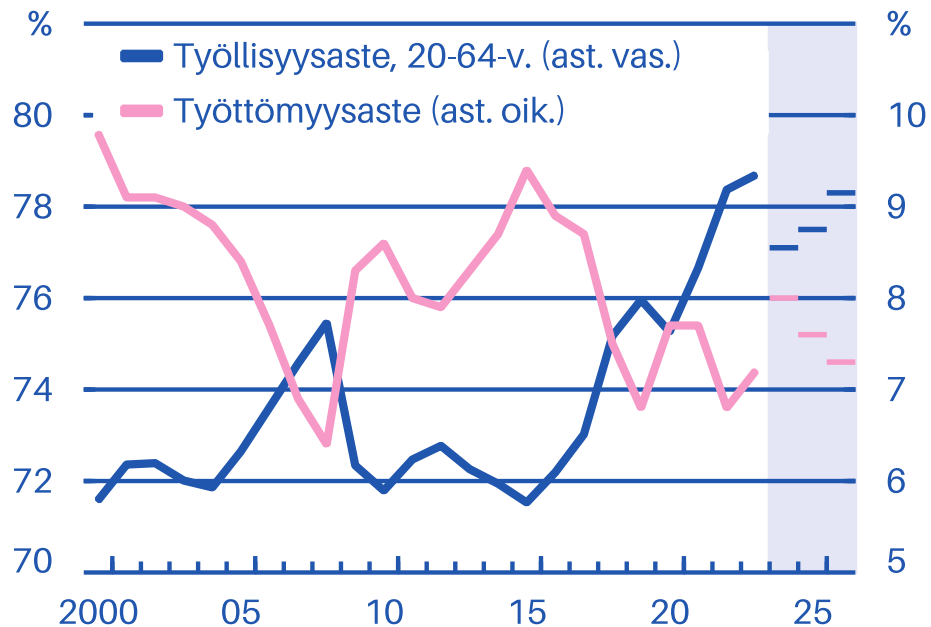
Lähteet: Tilastokeskus, ETLA.

ETLA S24.2/i12

Ennuste, %

	2024	2025	2026
Työllisyysaste:	77.1	77.5	78.3
Työttömyysaste:	8.0	7.6	7.3

### Työllisyys- ja työttömyysaste



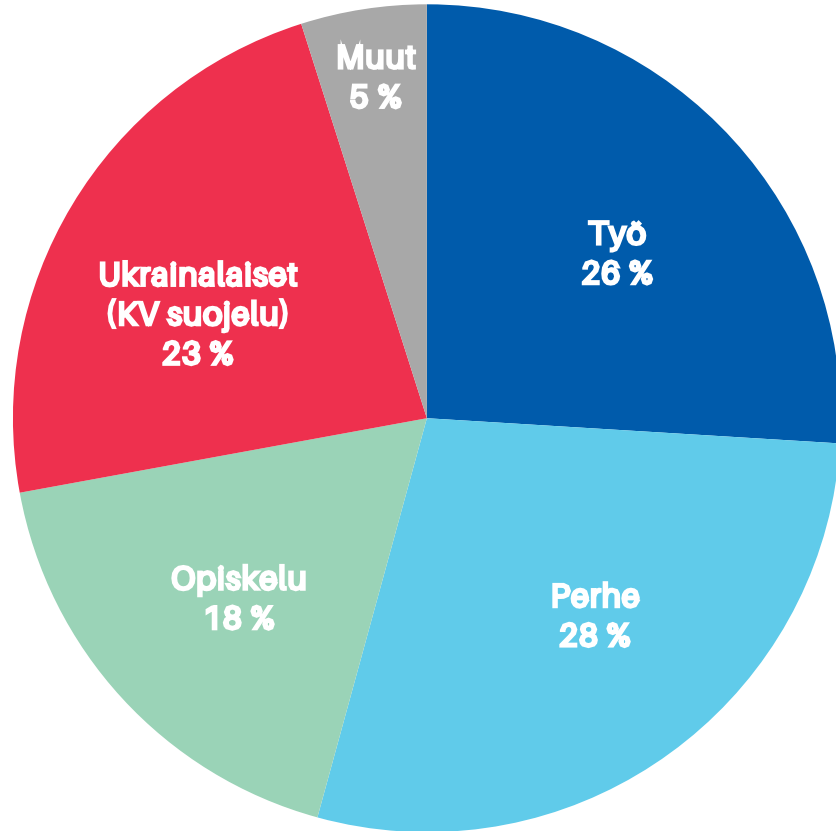
Lähteet: Tilastokeskus, Etlä.

ETLA S24.2/e19

# Suhdanne korjaa suhdanneluontoisen työttömyyden

- Suhdannekäännne näkyy työmarkkinoilla viipeellä
- Työllisyysaste palaa pitkän aikavälin nousevalle uralle
- Työttömyysaste ei hyvinäkään aikoina laskenut alle 6.4 %:n
  - Pitkäaikaistyöttömiä tuolloin alle 40 000, nyt lähes 100 000

## Maahanmuuton\* peruste 2023, %



\* Kaikenikäiset EU:n ulkopuolelta ja EU-maista tulleet, pl. Pohjoismaat.  
Lähteet: Maahanmuuttovirasto, Etlä. ETLA S24.2/z99

# Työikäinen väestö kasvaa pitkästä aikaa

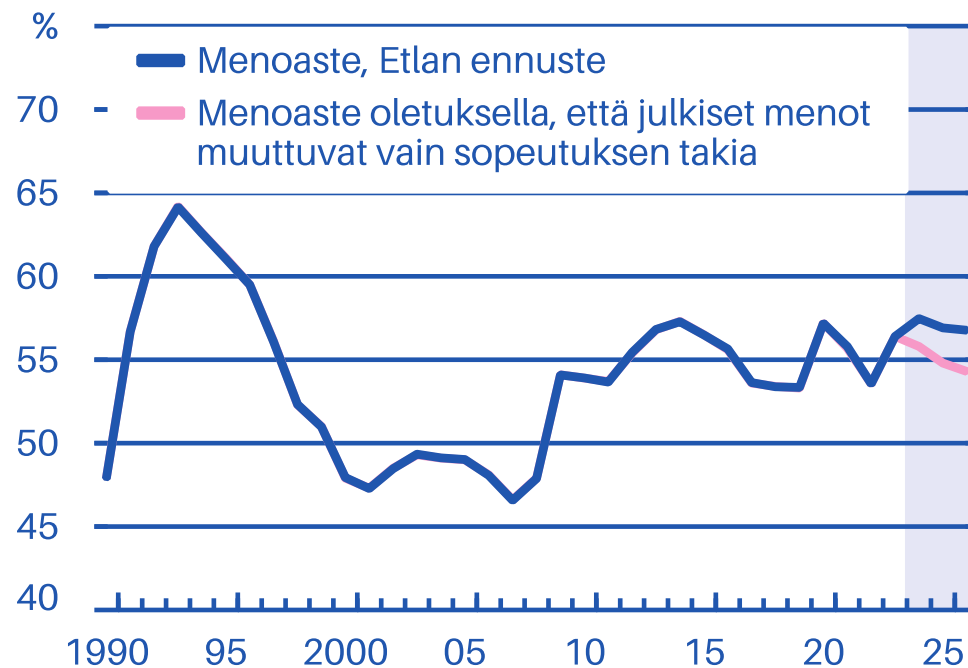
- Nettomaahanmuutto voimakasta 2023\*
  - Joka neljäs tuli suoraan töihin
  - Lähes saman verran ukrainalaisia turvapaikanhakijoita
  - Noin joka viides tuli opiskelemaan
  - Reilu neljännes perheenjäseniä
- Osuudet pysyneet samoina 2024
- Vaikutusta työllisyys- ja työttömyysasteeseen

\*+ 58 000 henkilöä

# Julkiset menot yhä suuret suhteessa talouden kokoon

- Monet menot kasvavat yhä
- Menoaste vaihtelee myös suhdanteesta johtuen
- Julkisen talouden alijäämä vahvistuu kuluvan vuoden -3,8%:sta -2,9%:iin v. 2026.

Julkiset menot, % suhteessa bkt:hen

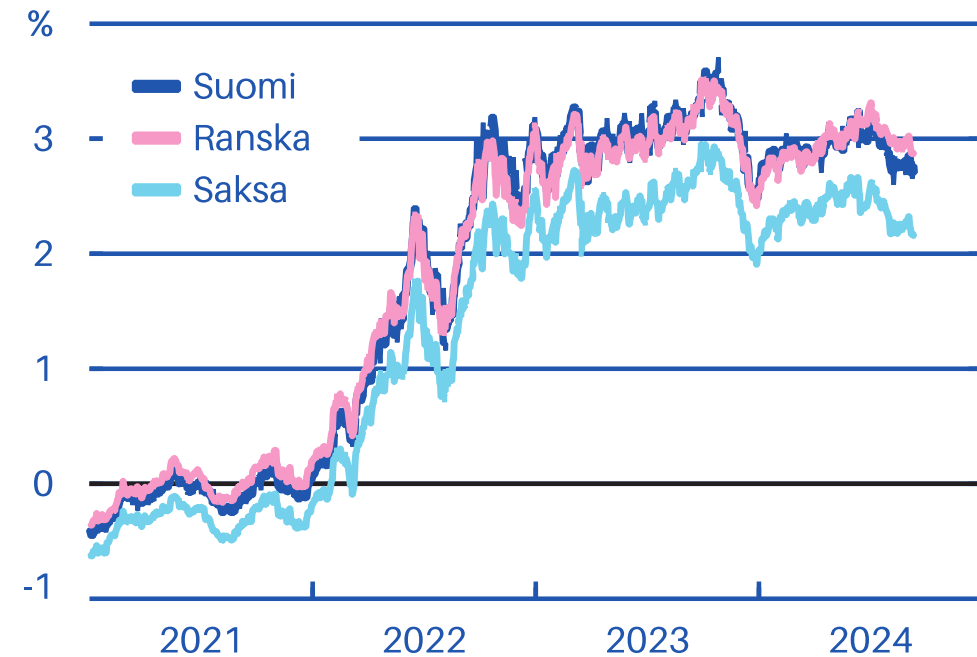


Lähteet: Tilastokeskus, Etlä.

ETLA S24.2/z101

# Julkisen talouden tila Suomen ulkopuolelta katsottuna – parempaa näkyvissä?

## 10 vuoden valtionlainojen korot



Lähteet: Macrobond, Etlä.

ETLA S24.2/z100

- Rahapolitiikan keveneminen ennakoitua nopeammin
  - Hyödyttäisi kulutusta, investointeja ja julkista taloutta
- Geopoliittisten jännitteiden ja protektionismin lisääntyminen
  - Vaikuttaisi laajasti maailmantalouteen ja ulkomaankauppaan

**Ennusteeseen  
vaikuttavia  
mahdollisia  
kehityskulkuja**



# SUHDANNE