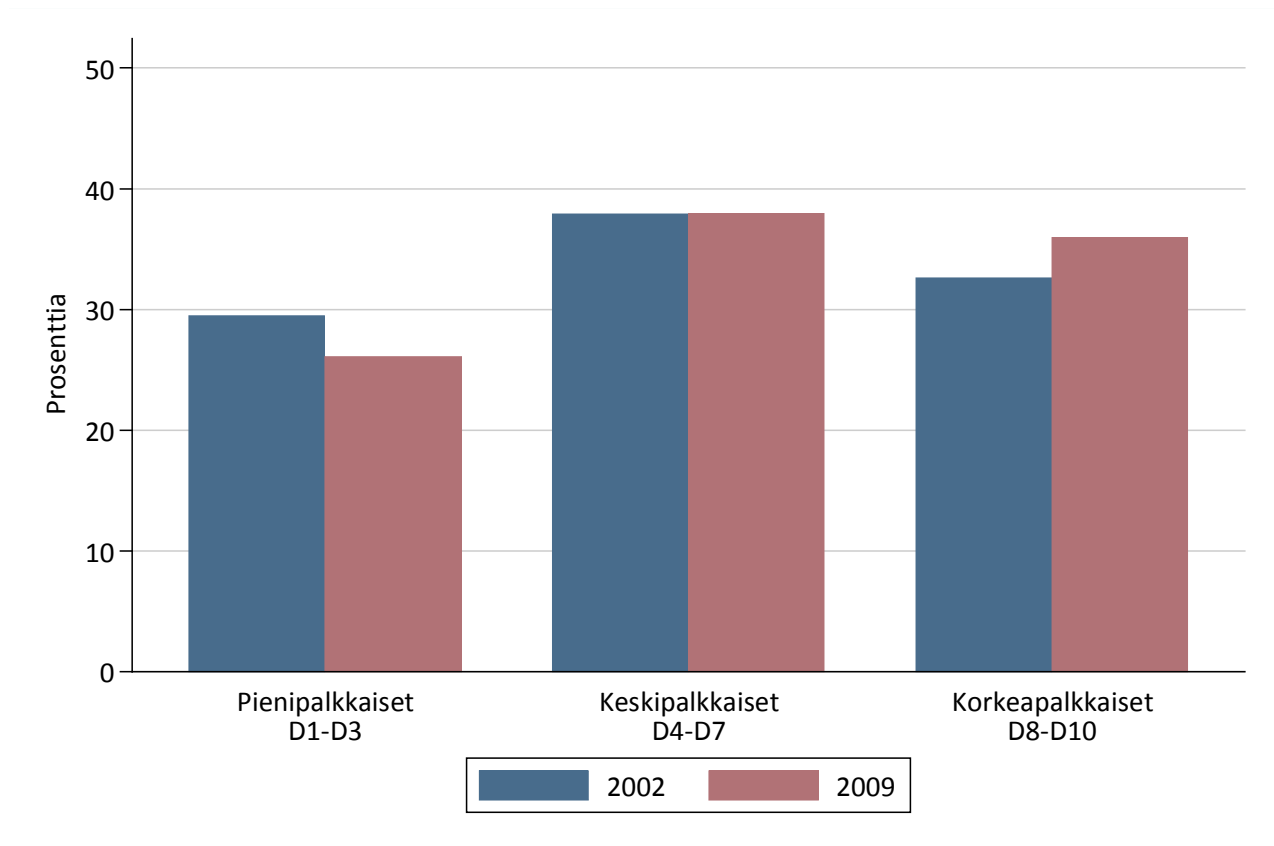


KOKO TEOLLISUUS: TOIMIHENKILÖT JA TYÖNTEKIJÄT

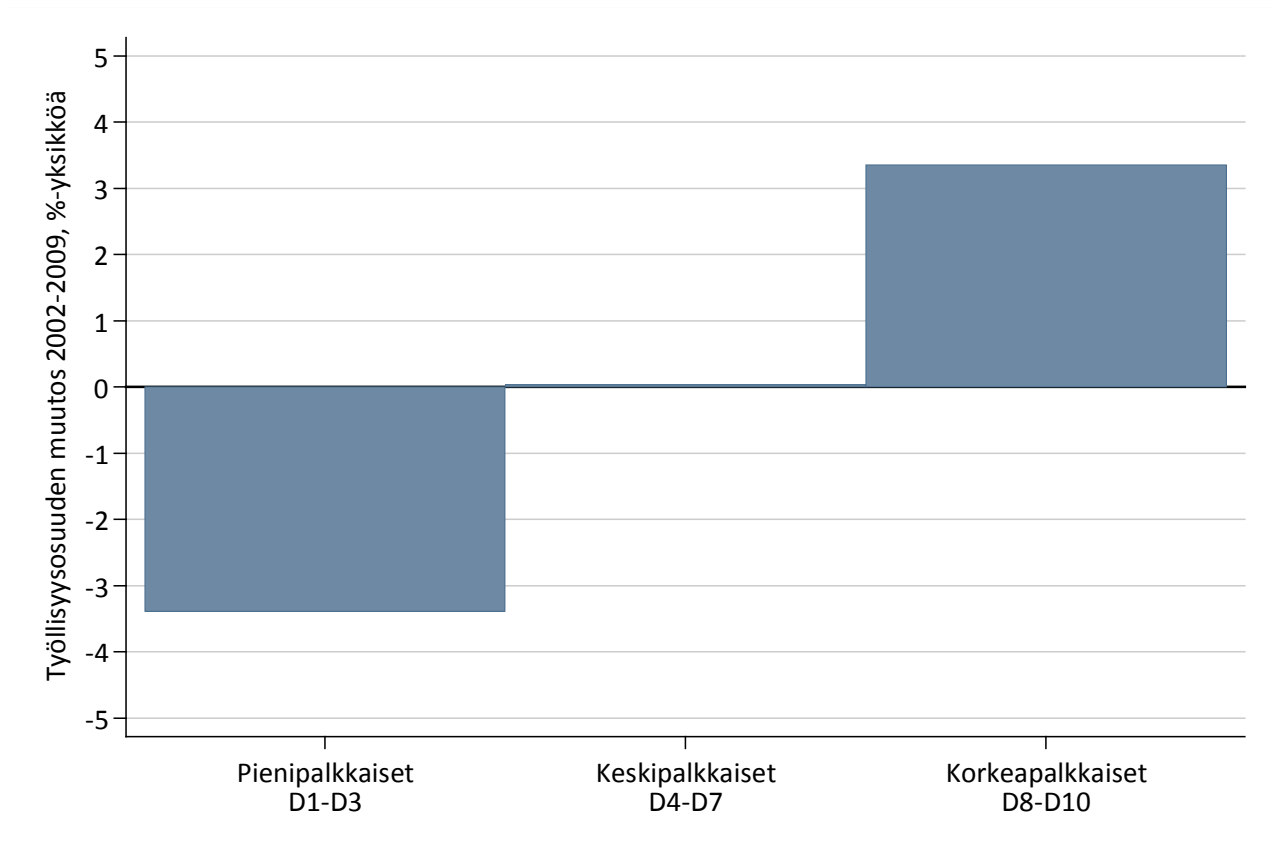
Kuvio 1 Teollisuuden toimihenkilöiden ja työntekijöiden työllisyysosuudet pieni-, keski-, ja korkeapalkkaisissa tehtävissä vuosina 2002 ja 2009



Pienipalkkaiset tehtäväluokat kattavat desiilit D1–D3, keskipalkkaiset tehtäväluokat desiilit D4–D7 ja korkeapalkkaiset tehtäväluokat desiilit D8–D10. Tehtävien luokittelua desiiliryhmittäin on selostettu raportin lopussa olevassa liiteosassa 'Tehtävärakenteen muutoksen tarkastelussa käytetty kehikko'.

KOKO TEOLLISUUS: TOIMIHENKILÖT JA TYÖNTEKIJÄT

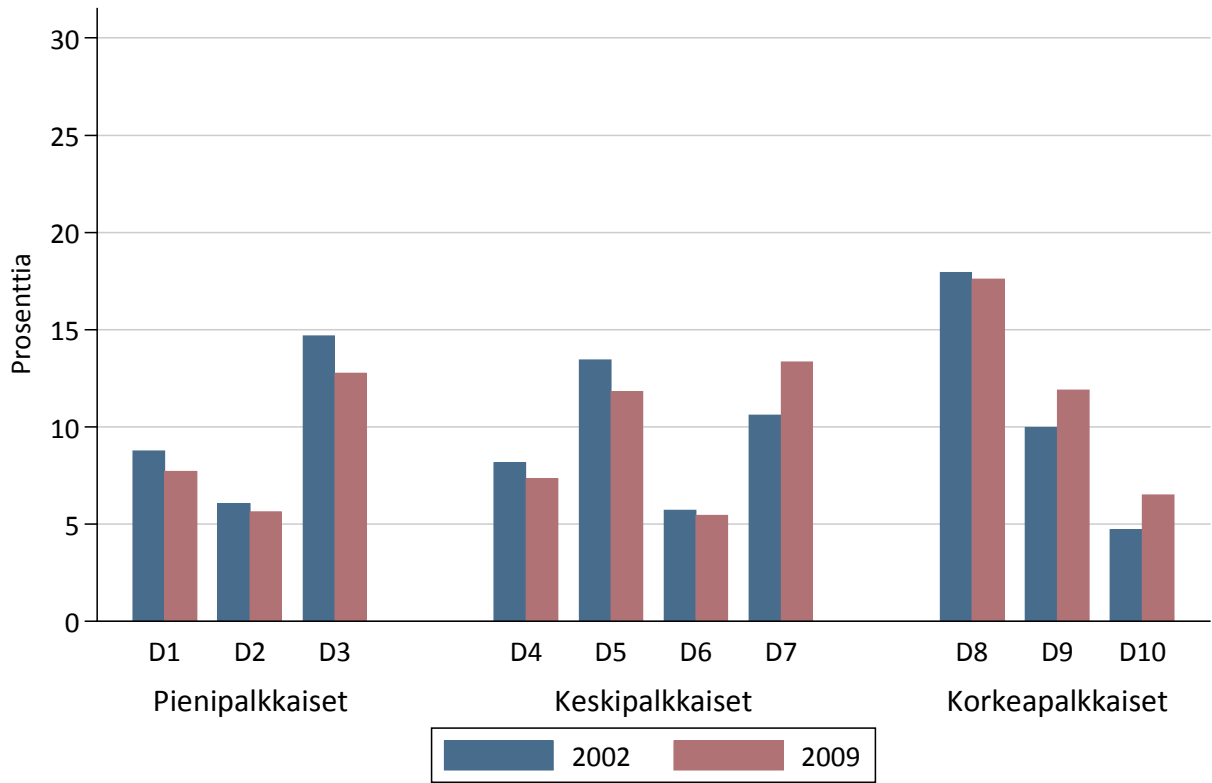
Kuvio 2 Teollisuuden toimihenkilöiden ja työntekijöiden työllisyysosuuksien *muutos* pieni-, keski-, ja korkeapalkkaisissa tehtävissä ajanjaksolla 2002–2009



Kuvio perustuu edellisen kuvion (1) osoittamiin osuuksiin.

KOKO TEOLLISUUS: TOIMIHENKILÖT JA TYÖNTEKIJÄT

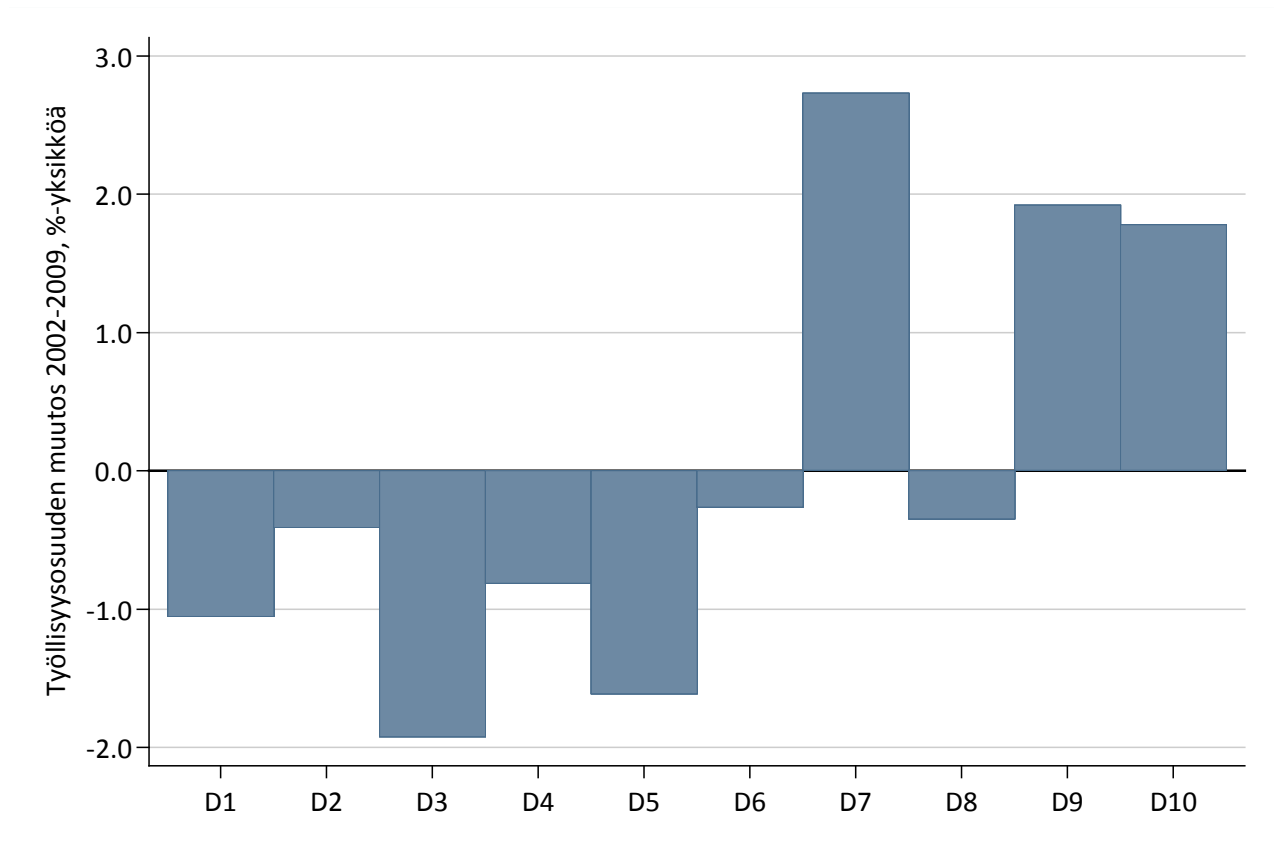
Kuvio 3 Teollisuuden toimihenkilöiden ja työntekijöiden työllisyysosuudet pieni-, keski- ja korkeapalkkaisissa tehtävissä desiileittäin eriteltynä vuosina 2002 ja 2009



Desiilit D1–D3 edustavat pienipalkkaisia tehtäviä, desiilit D4–D7 keskipalkkaisia tehtäviä ja desiilit D8–D10 korkeapalkkaisia tehtäviä. Tehtävien luokittelua desiiliryhmittäin on selostettu raportin lopussa olevassa liiteosassa 'Tehtävärakenteen muutoksen tarkastelussa käytetty kehikko'.

KOKO TEOLLISUUS: TOIMIHENKILÖT JA TYÖNTEKIJÄT

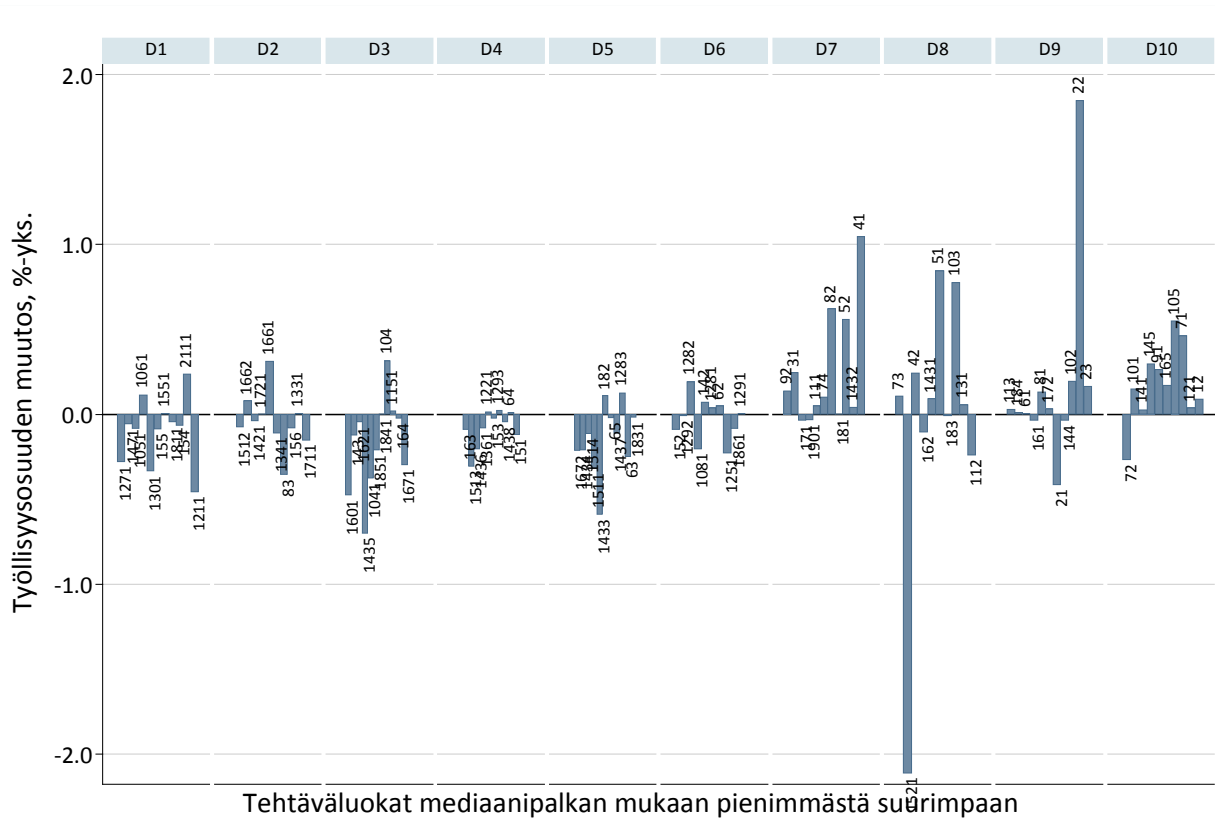
Kuvio 4 Teollisuuden toimihenkilöiden ja työntekijöiden työllisyysosuuksien *muutos* pieni-, keski- ja korkeapalkkaisissa tehtävissä desileittäin eriteltynä ajanjaksolla 2002–2009



Kuvio perustuu edellisen kuvion (3) osoittamiin osuuksiin.

KOKO TEOLLISUUS: TOIMIHENKILÖT JA TYÖNTEKIJÄT

Kuvio 5 Teollisuuden toimihenkilöiden ja työntekijöiden työllisyysosuuksien *muutos* tehtäväluokittain ajanjaksolla 2002–2009, palkan mukainen järjestys



Tehtäväluokat on järjestetty niiden mediaanipalkan mukaiseen suuruusjärjestykseen. Kuvio erittelee edellisen kuvion (4) kymmenen palkkaryhmää niiden taustalla olevien tehtäväluokkien mukaan. Tehtävät on listattu raportin liitteissä 3.1A ja 4.1A.