

Kilpailukyky

Mika Pajarinen ja Petri Rouvinen

Kansallissali
26.8.2014

à la
IMD
ja
WEF




Lyhyt

Hinta-,
kannattavuus-,
tai **kustannus-**
kilpailukyky

Pitkä

Kasvu- tai
rakenteellinen
kilpailukyky

EU ...



Maa



Ala, markkina



Yritys



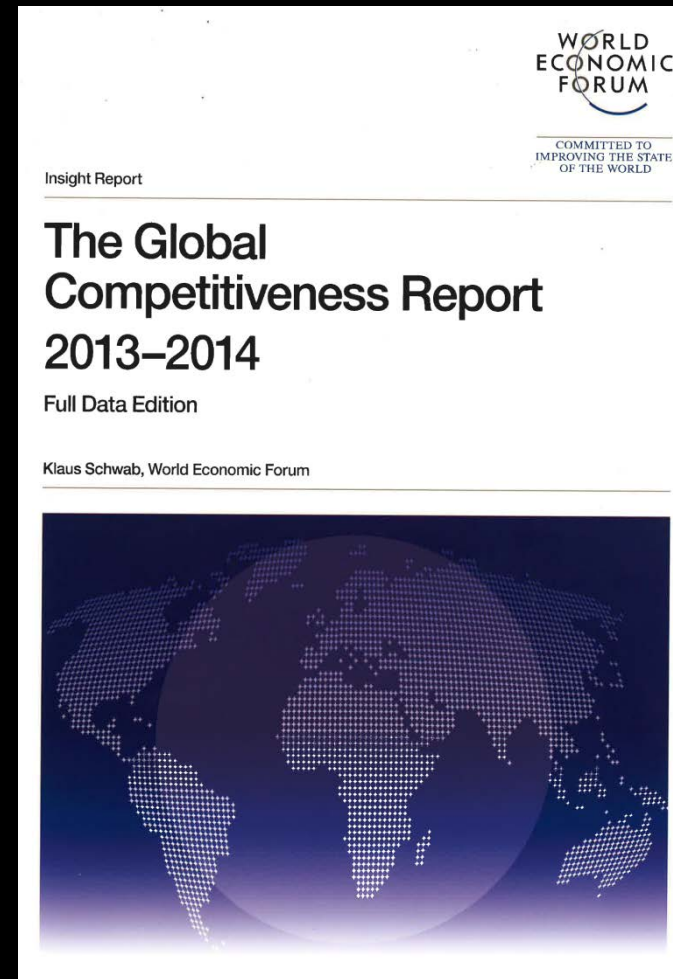
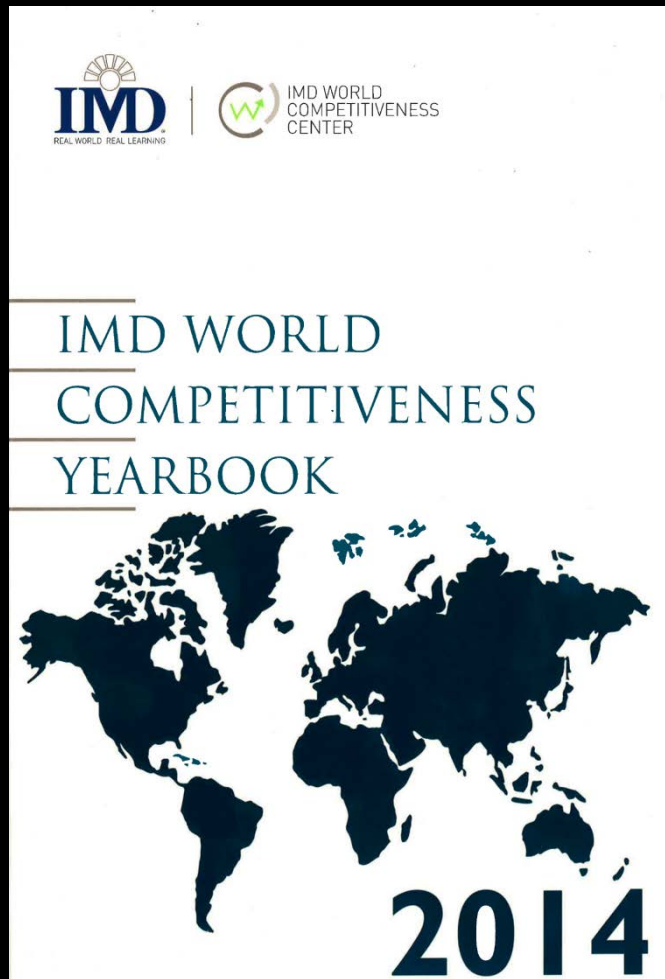
Yksilö



Työtehtävä



Aikaväli: Pitkä & Taso: Maa



IMD & WEF : Glob. kilpailukykyauktoriteetit

ETLA on molempien *Partner Institute*

**Kilpailukyky on maan rajojen sisällä
harjoitettavan yritystoiminnan
korkeaa tuottavuutta & siten
saavutettavissa olevaa
hyvinvointia**



***Miten
on?***

≈ Hinta-/Kustannus-
kilpailukyky



***Miten
voisi...***

Kasvu-/Rakenteellinen
kilpailukyky

*Vakioitujen muuttujien
painotettu keskiarvoja...*



Muuttujia...

253

111

...joista kyselystä

47%

72%

Maita	60	148
Kysely: Vastauksia...	4 300	13 638
Kysely: ... Suomesta	40	40
Indeksi: päälohkoja	4	3
Indeksi: Alatasoja	20	12
Indeksi: Muuttujia/alataso	5–22	2–21
Teoria: Guru	Porter	Sala-i-Martin



Teoria/Tekniikka



Empiria/Käytäntö



Karkeat & helpot muuttujat, jotka OK Suomelle & Tšadille
(historia & kansalliset nyanssit ja syvempi tieto huomiotta)

Tärkeä yleistävä ja maittain suppea & vaihteleva kysely

Luottamusväli (arviolta) 5–10 sijaa suuntaansa

Välillä puuro & velli sekaisin (IMD)

WEF:n kokonaisindeksi

Perusedellytykset

Instituutiot

Suomi 1 Ruotsi 5

Infrastrukt.

Suomi 21 Ruotsi 20

Makrotalous

Suomi 36 Ruotsi 14

Terv., perusk.

Suomi 1 Ruotsi 13

Suorituskyvyn kohentajat

Korkeakoul.

Suomi 1 Ruotsi 8

Markk. tehok.

Suomi 15 Ruotsi 12

Työmarkkinat

Suomi 20 Ruotsi 18

Rahoitus

Suomi 5 Ruotsi 8

Tekn. valmius

Suomi 11 Ruotsi 1

Markkinakoko

Suomi 55 Ruotsi 35

Innovaatiot, kehittyneisyys

Yritysrakenteet

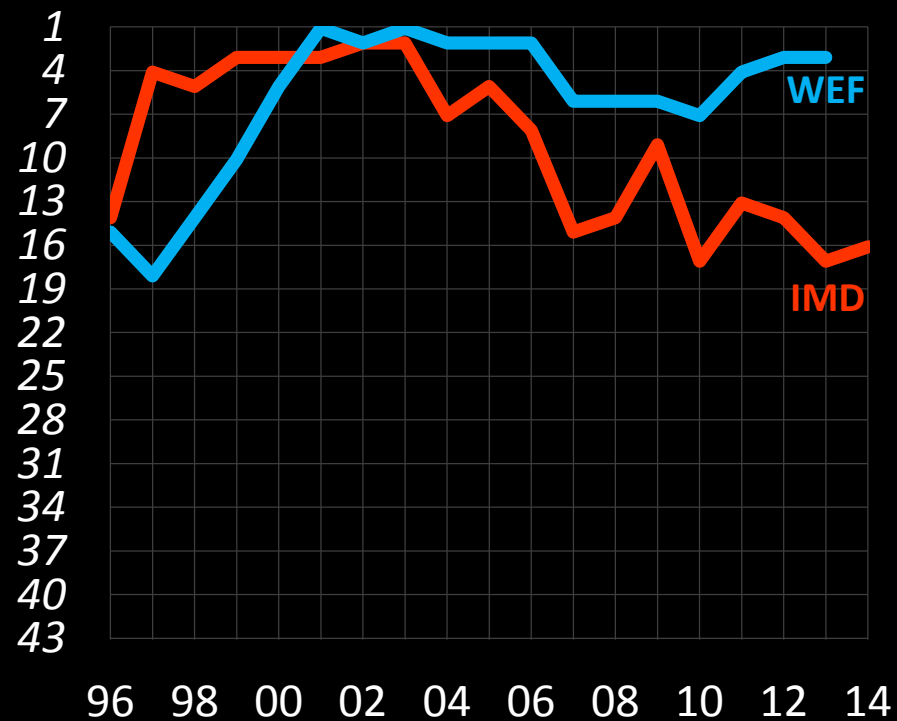
Suomi 5 Ruotsi 7

Innovaatiot

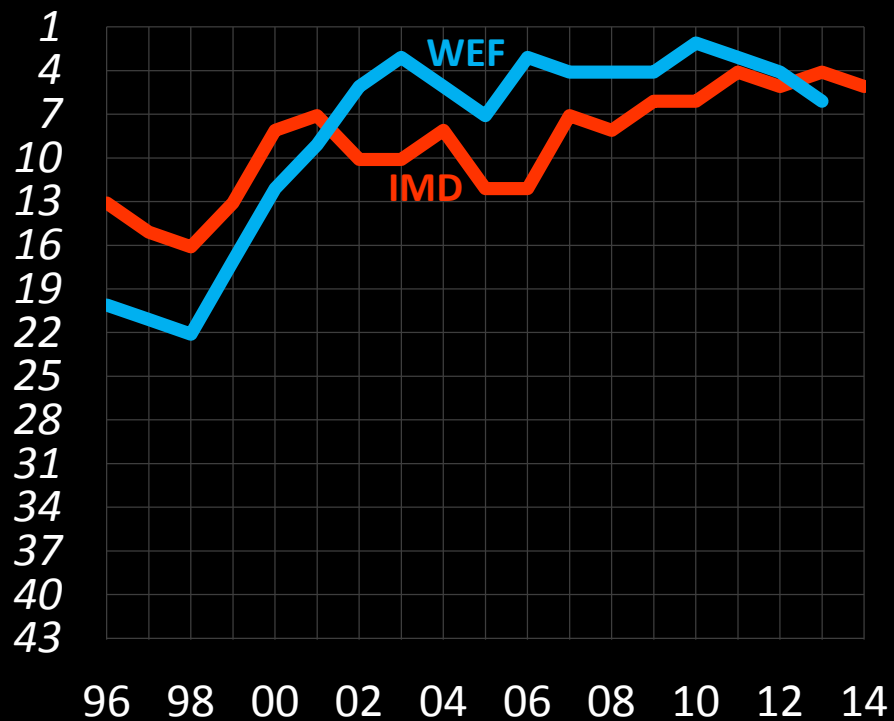
Suomi 1 Ruotsi 6

Sijoitukset niiden 43 maan joukossa, jotka molemmissa v. 1996–2013

Suomi



Ruotsi



- **Suomi kärjessä 10:ssä WEF:n muuttujassa**
 - 5 liittyy hallintoon (poliisivoimien luotettavuus ym.)
 - 3 koulutukseen/osaamiseen
 - 2 malarian vähäisyyteen
- **Suomi alle puolen välin WEF:n 148:n joukossa**
 - 143. Palkkojen joustavuus määräytyminen (kesk. määr.)
 - 101. Valtion bruttovelka-aste
 - 92. Palkkaamisen/irtosanomisen joustavuus
 - 95. Vähän paikallisia alihankkijoita
 - 86. Investoinnit sisään & tekn. siirto
 - 86. Paikallinen kilpailu
 - 82. Kokonaisveroaste
 - 80. Säästämisaste
 - 76. Lankalinjapenetraatio

Kertovatko vertailut...

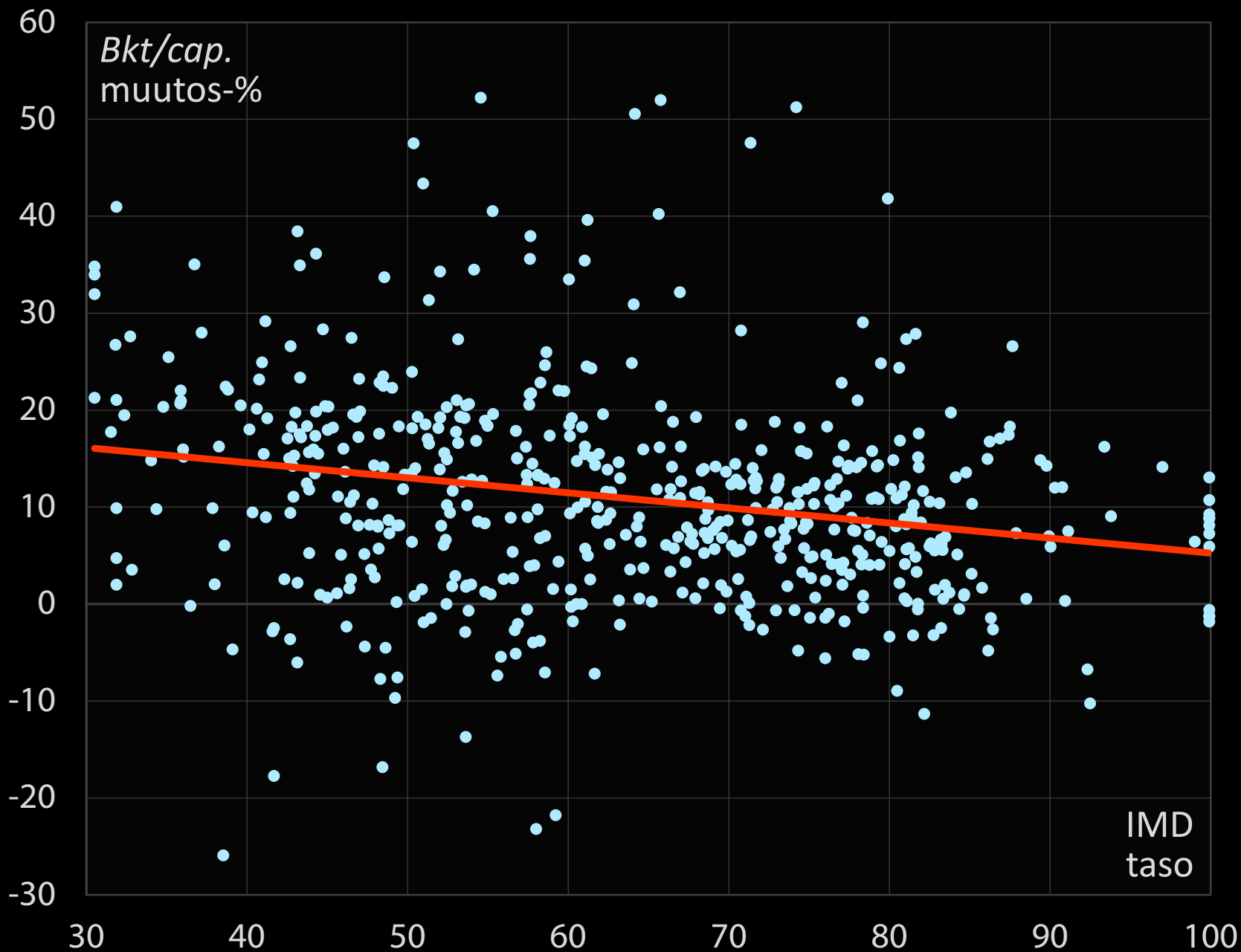
Tulevasta?

Nykyisestä?

Menneestä?

- **Sijoitus/taso**
 - Pos. korrelaatio nyk. *bkt per capitan* tason kanssa
 - Ei yhteyttä tulevaan kehitykseen
 - **Sijoituksen/indeksin muutos**
 - Voimakas yhteys samanaikaiseen muutokseen
 - Heikko positiivinen yhteys tulevaan muutokseen
-
- **Samat perushavainnot...**
 - 15 menestysmittarilla
 - 5- ja 10-vuoden aikajänteillä

Yhteys tulevaan: IMD-indeksi & *bkt per capita* +5v muutos



Vertailut eivät ennusta: sijoitukset syytä ottaa viihteenä
Raportit arvokkaita muuttujien tilastopaketteina

Suomella on edellytyksiä vaikka mihin mutta jatkuva
lyhyen aikavälin alisuoriutuminen nakertaa
rakenteellisia vahvuuksia

Pitkän aikavälin rakenteellinen kilpailukyky koostuu
sadoista osatekijöistä, joista monissa on oltava hyvä.
Kansallisia menestysreseptejä on useita.

Kilpailukyky?

Pitkä / Rakenteellinen

Huono

Hyvä

Lyhyt / Kustannus

Hyvä

Huono

*Investointi-
kelpoisuus*

Suomi

Tarvitaanko parempia eväitä?

IMD & WEF haasteellisia kotimaisessa käytössä...

Samojakin muuttujia hyödyntämällä parempaan?

Kotimainen rakenteellisen kilpailukyvyn mittaus?